
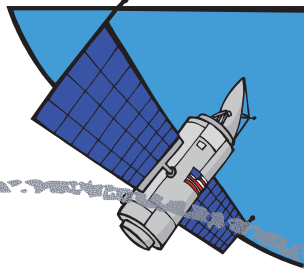
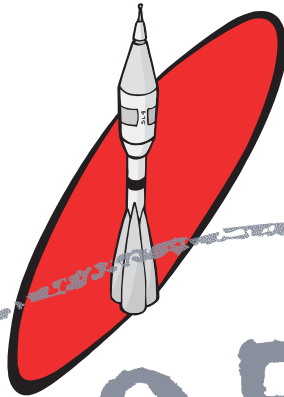


1 Space

► 1. Schrijf het juiste woord onder elke afbeelding.



1 2 3 4

A landing, B flag, C satellite, E rocket

► 2. Vertaal de cijfers in letters en schrijf de woorden op.

In deze cijfertabel staan alle letters, behalve de Q.
 1, 5 staan voor de letter E;
 eerst de 1 uit de rij ervoor,
 dan de 5 uit de rij erboven.

	1	2	3	4	5
1	A	B	C	D	E
2	F	G	H	I	J
3	K	L	M	N	O
4	P	R	S	T	U
5	V	W	X	Y	Z

- 1 1.5/1.1/4.2/4.4/2.3
- 2 1.1/3.3/1.5/4.2/2.4/1.3/1.1
- 3 4.1/3.2/1.1/3.4/1.5/4.4
- 4 4.3/2.3/4.5/4.4/4.4/3.2/1.5
- 5 3.3/3.5/3.5/3.4
- 6 1.3/1.1/3.3/1.5/4.2/1.1
- 7 4.2/3.5/1.3/3.1/1.5/4.4
- 8 4.3/4.4/1.1/4.2/4.3
- 9 3.3/1.5/4.4/1.5/3.5/4.2
- 10 1.3/1.1/4.1/4.3/4.5/2.2/1.1

aarde


► 3. Wie was Neil Armstrong? Omcirkel elk vijfde letter en je komt erachter.

PQOWHIRUTEALKSWJDHGAEFYMSZ
 NXCTVBAQHWSEDEFRTGFYHJUIKOL
 PREVBXSZJNMTKHATMFGYRADESW
 NQAOPOUTYZNLXKCTJVHBNMGFMFED
 SERMAQUTOREWMOKINBN

eerste

H

► 4. Kleur deze ruimtevaarder.



astronaut

► 1. Schrijf alle Engelse woorden op die je in de draaikolk tegenkomt.

1 C 6

2

3 4

4

5 5

6

Schrijf hier de letters uit de genummerde vakjes op.

1 2 3 4 5 6 8 9

7 2

8

9 7 1

10

11 8

12

race

► 2. Zoek de onderstaande 16 Engelse woorden op in deze woordzoeker.

- | | | | |
|------------|-----------|-------------|------------|
| 1 airbag | 5 kids | 9 paperclip | 13 shop |
| 2 computer | 6 mail | 10 party | 14 ticket |
| 3 cowboy | 7 music | 11 prints | 15 website |
| 4 gel | 8 musical | 12 quiz | 16 weekend |

Schrijf hier de negen letters op die overblijven.

S

S	R	E	T	U	P	M	O	C	N
O	S	H	O	P	W	G	E	L	P
A	S	Y	O	B	W	O	C	B	I
I	D	L	A	C	I	S	U	M	L
R	I	W	E	B	S	I	T	E	C
B	K	M	U	S	I	C	Z	O	R
A	T	I	C	K	E	T	I	M	E
G	S	T	N	I	R	P	U	A	P
A	Y	T	R	A	P	R	Q	I	A
W	E	E	K	E	N	D	D	L	P

4 Heart

► 1. Volg de aanwijzingen en schrijf de letters op.

Ga twee stappen naar boven.

- 1 Take two steps up. (H)
- 2 Take one step right. (E)
- 3 Take three steps left and one down.
- 4 Take one step right.
- 5 Take one step up and one left.

1 H

2

3

4

5

Start bij de pijl. (Left is links, right is rechts.)



- 1 Take two steps up.
- 2 Take two steps left and one down.
- 3 Take three steps down and one right.
- 4 Take two steps right and two up.
- 5 Take two steps up.
- 6 Take two steps left and one down.

2

3

4

5

6

- 1 Take two steps up.
- 2 Take two steps left and three down.
- 3 Take two steps up and one right.
- 4 Take three steps down.

3

4

5

6

- 1 Take two steps up.
- 2 Take two steps left and three down.
- 3 Take one step up and one right.
- 4 Take one step up and two right.
- 5 Take one step up.

4

5

6

7

8

- 1 Take two steps up.
- 2 Take two steps left and one down.
- 3 Take one step down and four right.
- 4 Take one step up and three left.
- 5 Take one step up and three right.
- 6 Take one step down and three left.
- 7 Take three steps down and one right.
- 8 Take one step right and four up.
- 9 Take one step down and two left.

5

6

7

8

9

10


► 2. Ontcijfer het onderstaande spiegelschrift.

- | | | | |
|---------|----|----|--------|
| tsnrlsl | 1 | 1 | ne met |
| ruodnrl | S | 2 | |
| flrl | 3 | 3 | |
| yddp | 4 | 4 | |
| smo | 5 | 5 | |
| gdnd | 6 | 6 | |
| sqo | 7 | 7 | |
| no | 8 | 8 | |
| brnd | 9 | 9 | |
| zndcftz | 10 | 10 | |

1 helm, 2 haven, 3 helft, 4 hobby, 5 thuis, 6 handtas, 7 hoop, 8 uur, 9 honderd, 10 handboeien


► 3. Hearts and arrows/harten en pijlen.

Teken om de beurt een pijl door 1, 2 of 3 hartjes. Wie een pijl door het laatste hartje tekent, wint.



5 Builder

► 1. Schrijf het juiste woord onder elke afbeelding.

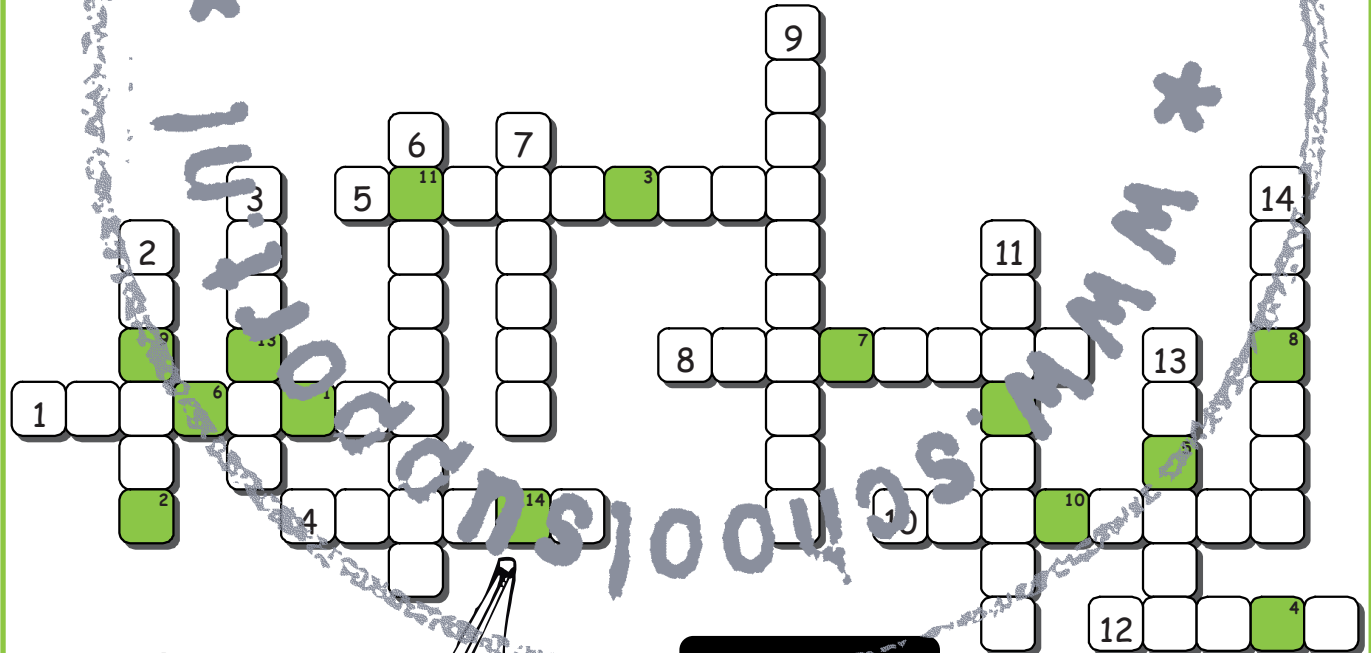


1 2 3 4

A window, B flame, C helmet, D drill

► 2. Vul de woorden en schrijf ze in dezelfde volgorde op de puzzel.

- 1 bouw, 2 huis, 3 muren, 4 gereedschap, 5 kelder, 6 badkamer, 7 steen, 8 keuken, 9 materialen, 10 ramen, 11 verwarming, 12 dak, 13 vloer, 14 badkameren




ANTWOORDEN

- A heating, B bricks, C builder, D stone, E roof, F windows, G walls, H materials, I house, J tools, K basement, L floor, M kitchen, N bathroom

1 2 3 4 5 6 7 8 9 10
 11 12 13 14

De oplossing is het Engelse woord voor sloopkugel.



► 1. Schrijf het juiste woord onder elke afbeelding.



1

2

3

A fire, B fish, C crab

► 2. Vul de woorden op alfabetische volgorde in.

A breakfast, B fork, C plate, D tea, E cups, F eggs, G spoon, H food, I toast, J knife

1 B R A K F A S T 2 3 4

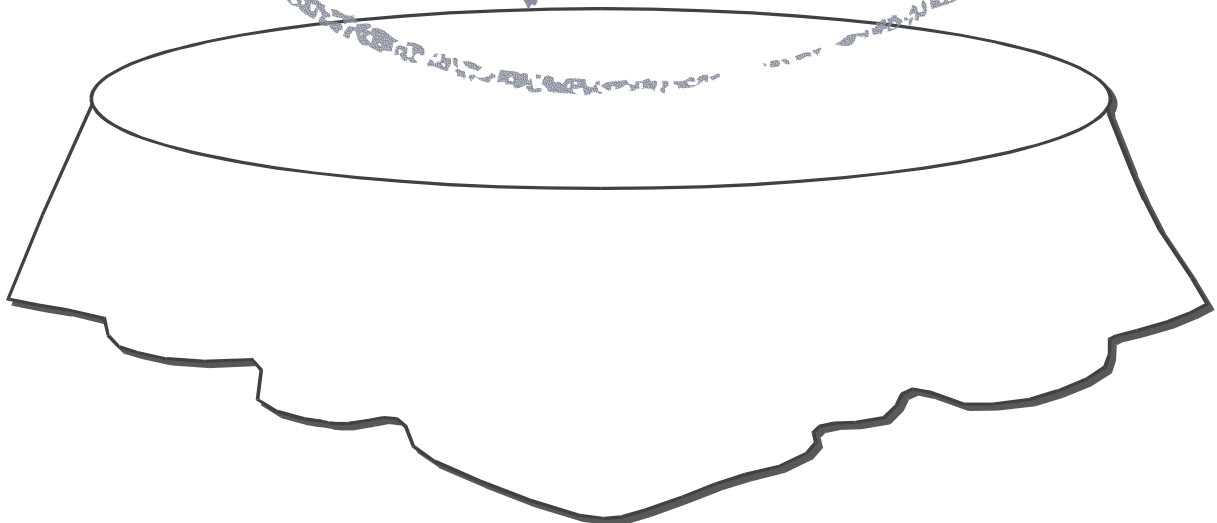
ontbijt kopjes eieren voedsel vork

toast thee lepel bord mes

10 9 8 7 6

► 3. Lay the table. (Dek de tafel.)

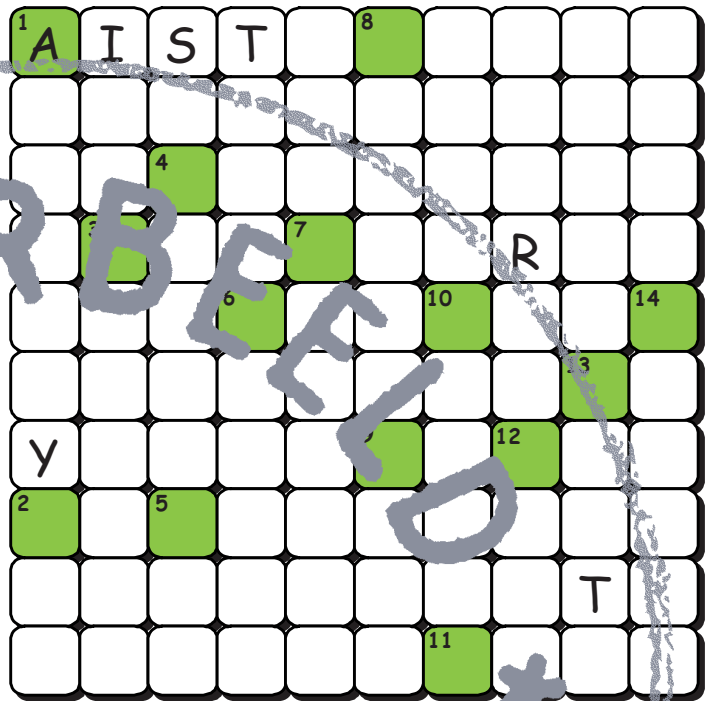
Teken op deze tafel alles wat hierboven opgenoemd wordt.



► 1. Kun jij dit geheimschrift ontraadselen?

AISTN ALSSACCS EC NOPTLA A AUEIPIAIDALR AMERNAELBA MAAITA
MBUM ELPNAU Y AMBRARA UTATA UINISSH FRMLCTLSTOROOA AEAIRR

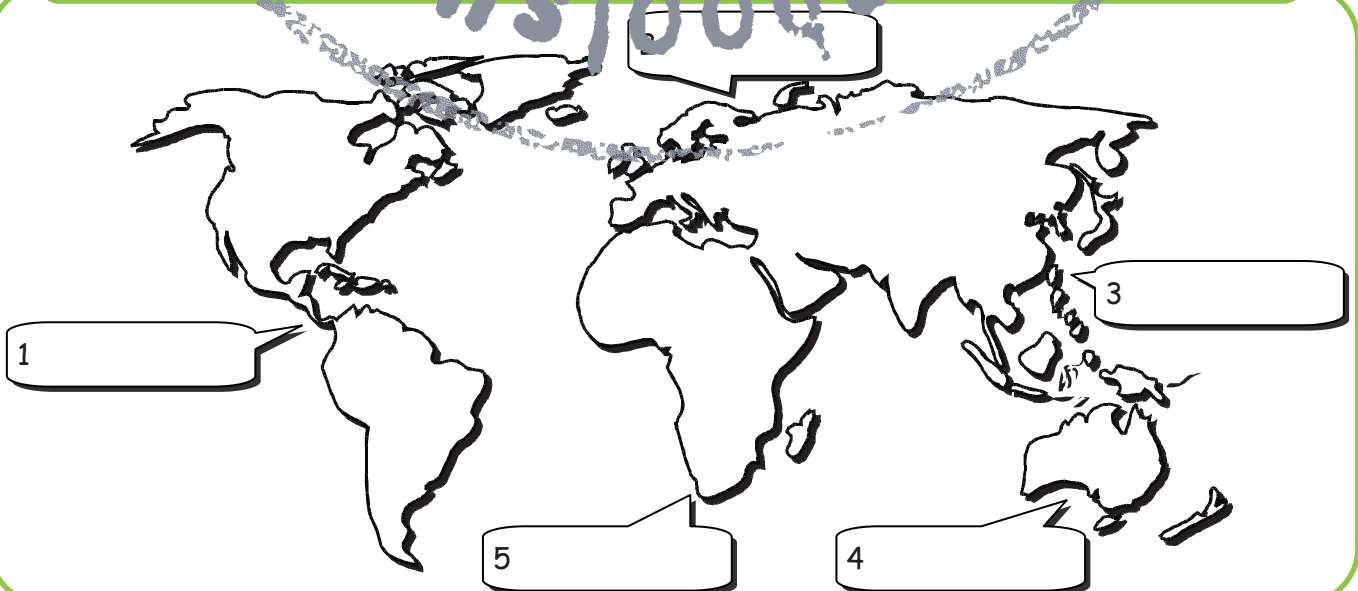
Schrijf alle letters in het honderdveld van links naar rechts. Begin op de bovenste regel. Daarna ga je verder op de tweede regel, enzovoort.



► 2. Schrijf hieronder de 14 woorden op.

- | | | |
|---|----|----|
| 1 | 6 | 11 |
| 2 | 7 | 12 |
| 3 | 8 | 13 |
| 4 | 9 | 14 |
| 5 | 10 | |

► 3. Kleur elk werelddeel en schrijf de juiste naam erbij. (Africa, America, Asia, Australia, Europe)



9 Machine

► 1. Vertaal de woorden en schrijf ze in deze volgorde in de puzzel.

1 magneet, 2 masker, 3 mol, 4 aap, 5 mama, 6 melk, 7 miljoen, 8 muziek, 9 materiaal, 10 machine, 11 middernacht, 12 maandag, 13 mysterie, 14 moeder, 15 methode, 16 melodie, 17 geheugen, 18 markt, 19 metoor, 20 mond

monkey

Schrijf hier de letters uit de genummerde vakjes op.

1 2 3 4 5 6 7 8 9 10

A machine, B magnet, C market, D mask, E material, F melody, G memory, H meteor, I method, J midnight, K milk, L million, M mole, N Monday, O monkey, P mother, Q mouth, R mum, S music, T mystery

► 2. Bedenk en teken zelf een handige machine!



11 Tools

► 1. Schrijf de juiste naam op alfabetische volgorde eronder.

1 drill

2

3

4

5 *

6

7

8

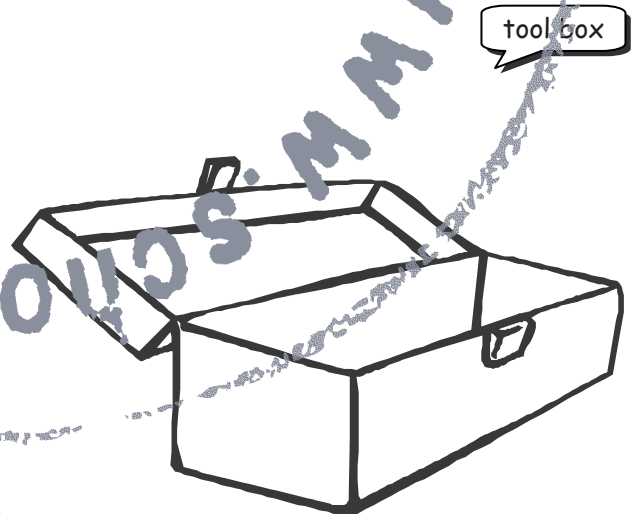
A screws, B hammer, C file, D pliers, E spanner, F drill, G screwdriver, H saw

► 2. Zoek de juiste vertaling en schrijf de bijbehorende letter op.

- | | | |
|--------------------|---|---------------|
| 1 tang | H | Y spanner |
| 2 boor | | H pliers |
| 3 schroevendraaier | | M screws |
| 4 hamer | | N saw |
| 5 steeksleutel | | D hammer |
| 6 schroeven | | A file |
| 7 vijl | | N screwdriver |
| 8 zaag | | A drill |

Engelse woord voor een handige doe-het-zelver.

► 3. Kleur deze kist en vul hem daarna met gereedschap.



► 4. How long is it? Meet de lijnen hieronder met je liniaal en tel de antwoorden bij elkaar op.

A _____

B _____

C _____

D _____

E _____

F _____

A () + B () + C () + D () + E () + F () = centimetres

► 1. Zoek het juiste jaartal op en vul de letter in.

- 1 1764
- 2 1872
- 3 1491
- 4 1173
- 5 2002
- 6 1941
- 7 1728
- 8 1647
- 9 1731
- 10 1827

E

- H eleven hundred and seventy-three
- T two thousand and two
- F seventeen hundred and twenty-eight
- G fourteen hundred and ninety-one
- U seventeen hundred and thirty-one
- R eighteen hundred and twenty-seven
- O sixteen hundred and forty-seven
- E seventeen hundred and sixty-four
- Y nineteen hundred and forty-one
- I eighteen hundred and seventy-two

A hundred years old!



► 2. Vul de tientallen op de goede plaats in.

A ten, B twenty, C thirty, D forty, E fifty, F sixty, G seventy, H eighty, I ninety

► 3. Schrijf de gespiegelde namen goed op.

Deze twaalf meisjesnamen eindigen allemaal op een 'y'.

- | | | |
|---------|----|--------|
| ysrbu A | 1 | Audrey |
| ybnr C | 2 | |
| ylim E | 3 | |
| yhtn K | 4 | |
| yuc L | 5 | |
| ybnm M | 6 | |
| yeg P | 7 | |
| ybnz S | 8 | |
| yshir e | 9 | |
| ystac O | 10 | |
| yntif T | 11 | |
| yntin W | 12 | |

► 4. Teken de 'Y' zo mooi mogelijk na.



13 Quiz I

► 1. Zoek de juiste vertaling en schrijf het nummer erbij.

A 1 acrobaat, 2 advies, 3 vliegtuig	<input checked="" type="checkbox"/> 1 acrobat	<input checked="" type="checkbox"/> 3 aeroplane	<input checked="" type="checkbox"/> 2 advice
B 1 slaapkamer, 2 baard, 3 banaan	<input type="checkbox"/> beard	<input type="checkbox"/> banana	<input type="checkbox"/> bedroom
C 1 kabel, 2 kaas, 3 kans	<input type="checkbox"/> chance	<input type="checkbox"/> cable	<input type="checkbox"/> cheese
D 1 deur, 2 dolfijn, 3 droom	<input type="checkbox"/> dolphin	<input type="checkbox"/> door	<input type="checkbox"/> dream
E 1 avond, 2 aarde, 3 koptelefoon	<input type="checkbox"/> evening	<input type="checkbox"/> earphone	<input type="checkbox"/> earth
F 1 vos, 2 vloer, 3 vuur	<input type="checkbox"/> floor	<input type="checkbox"/> fox	<input type="checkbox"/> fire
G 1 groep, 2 gras, 3 geweer	<input type="checkbox"/> gun	<input type="checkbox"/> group	<input type="checkbox"/> grass
H 1 hamer, 2 haar, 3 hoofd	<input type="checkbox"/> hammer	<input type="checkbox"/> hair	<input type="checkbox"/> head
I 1 Ierland, 2 Indian, 3 ijs	<input type="checkbox"/> Indian	<input type="checkbox"/> ice	<input type="checkbox"/> Ireland
J 1 hyena, 2 spijkerbroek, 3 kwal	<input type="checkbox"/> jellyfish	<input type="checkbox"/> jeans	<input type="checkbox"/> jackal
In total (alle bij elkaar)	<input checked="" type="checkbox"/> 20	<input checked="" type="checkbox"/> 20	<input checked="" type="checkbox"/> 20

► 2. Vertaal de onderstaande woorden in het Engels en vul ze daarna in deze rijen volgorde in.

1 cable

1 kabel, 2 vloer, 3 ijs, 4 kaas, 5 baard, 6 hoofd, 7 vuur, 8 hyena, 9 droom, 10 vos, 11 avond, 12 gras

2

3

4

5

6

7

8

9

10

11

12

► 3. Maak een woordenschatting.

1 banana

2 a.....

3

4

5

6

7

8

9

10

A sam
B news
C acrobat
D milk
E head
F kiss
G table
H sun
I earth
J banana

► 4. Kleur het meisje en de dolfijn.



14 Quiz II

► 1. Zoek de juiste vertaling en schrijf het nummer erbij.

K 1 kinderen, 2 kus, 3 knie	<input checked="" type="checkbox"/> 2 kiss	<input checked="" type="checkbox"/> 3 knee	<input checked="" type="checkbox"/> 1 kids
L 1 licht, 2 dame, 3 liefde	<input type="checkbox"/> love	<input type="checkbox"/> lady	<input type="checkbox"/> light
M 1 maand, 2 masker, 3 melk	<input type="checkbox"/> mask	<input type="checkbox"/> month	<input type="checkbox"/> milk
N 1 nieuws, 2 nacht, 3 naald	<input type="checkbox"/> news	<input type="checkbox"/> needle	<input type="checkbox"/> night
O 1 orkest, 2 oester, 3 sinaasappel	<input type="checkbox"/> orange	<input type="checkbox"/> orchestra	<input type="checkbox"/> oyster
P 1 feest, 2 poeder, 3 paleis	<input type="checkbox"/> powder	<input type="checkbox"/> party	<input type="checkbox"/> palace
R 1 rivier, 2 rugzak, 3 rendier	<input type="checkbox"/> river	<input type="checkbox"/> rucksack	<input type="checkbox"/> reindeer
S 1 zomer, 2 zwaan, 3 zon	<input type="checkbox"/> sun	<input type="checkbox"/> summer	<input type="checkbox"/> swan
T 1 tafel, 2 toerist, 3 tijger	<input type="checkbox"/> tourist	<input type="checkbox"/> tiger	<input type="checkbox"/> table
W 1 raam, 2 werk, 3 wiel	<input type="checkbox"/> window	<input type="checkbox"/> wheel	<input type="checkbox"/> work
In total (alles bij elkaar)	20	20	20

► 2. Vertaal de onderstaande woorden in het Engels en vul ze daarna in de juiste volgorde in.

1 2 3 4

table

1 tafel, 2 sinaasappel, 3 zomer, 4 dame, 5 naald, 6 nieuws, 7 paleis, 8 kus, 9 rivier, 10 masker, 11 zwaan, 12 liefde

8 7 6 5

9 10 11 12

► 3. Maak een woordketting.

1 work

2 k.....

3

4

5

6

7

8

9

10

A lunch
B night
C work
D hospital
E tiger
F owl
G kiss
H echo
I race
J sun

► 4. Tekst hieronder zelf een masker.

(naam)



15 Strip

► Teken hieronder het verhaal van Roodkapje. (Little Red Cap)



This is the story of Little Red Cap.
(Dit is het verhaal van Roodkapje.)

One day, she went to her grandmother.
(Op een dag ging ze naar haar oma.)

There was a wolf in the wood.
(Er was een wolf in het bos.)

The wolf ate grandmother. (De wolf at oma op.)



Then Little Red Cap knocked on the door.
(Toen klopte Roodkapje op de deur.)

'Come in', said the wolf and he swallowed her too.
('Kom binnen', zei de wolf en hij verslond haar ook.)

The wolf fell asleep. A hunter heard him snoring.
(De wolf viel in slaap. Een jager hoorde hem snurken.)

The hunter saved Little Red Cap and grandmother.
(De jager redde Roodkapje en oma.)



16 Numbers

► 1. Vertaal de getallen in letters en schrijf de woorden op.

A	B	C	D	E	F	G	H	I	J	K	L	M	N	O	P	Q	R	S	T	U	V	W	X	Y	Z
6	11	4	21	8	19	14	24	1	16	5	23	2	18	26	20	3	10	22	25	7	17	9	12	15	13

- | | | |
|----|---------------------------|---|
| 1 | 18/6/25/1/26/18 | N |
| 2 | 18/1/14/24/25 | N |
| 3 | 18/6/17/1/14/6/25/1/26/18 | N |
| 4 | 18/7/2/11/8/10 | N |
| 5 | 18/8/9 15/8/6/10 | N |
| 6 | 18/26/22/8 | N |
| 7 | 18/26/10/25/24 20/26/23/8 | N |
| 8 | 18/6/25/7/10/8 | N |
| 9 | 18/26/17/8/2/11/8/10 | N |
| 10 | 18/8/25/9/26/10/5 | N |



► 2. Vul deze getallen (numbers) hieronder in.

Schrijf hier de letters uit de getallen in de vakjes.

eleven (11), one (1), sixteen (16), fifteen (15), twelve (12),
 nineteen (19), seven (7), four (4), thirteen (13), eight (8)

► 3. Noughts and crosses/Boter, kaas en eieren.

